

ご利用に際して

本システムのご利用に際して留意していただきたい点について補足します。

商品画像について

売立日が5月21日の場合

売立日 2009/05/21

撮影日が画像下に表示されます。その日付に注目してください。

実物画像



05月21日分

売立日と撮影日が同じなので実際の商品画像です。

代替画像



05月18日分

売立日より撮影日が古いので代替画像です。

画像なし

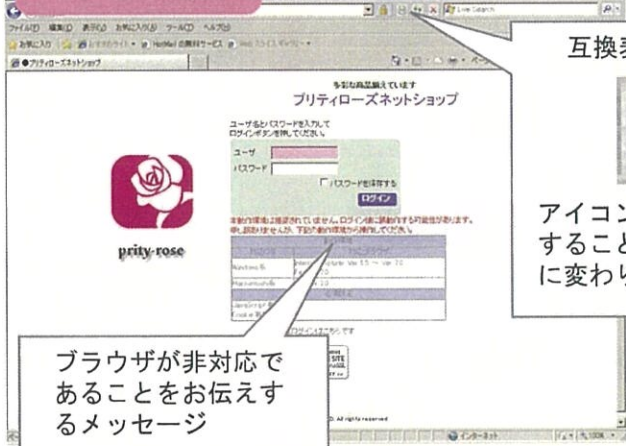


代替画像もない場合は「No Image」と表記されます。

商品画像につきましては基本的に実際に入荷した商品の画像を表示するようにしております。ただし入荷の状況により画像の撮影が間に合わない場合もございます。そのような場合、過去に販売した商品の中から品名、サイズ、出荷者などの条件が同じ商品の画像を代替画像として用いる場合がございます。代替画像については実際の納品物とイメージが異なる場合がございます。そのため画像にはすべて売立日を表示し、その日付により実物か代替品か区別できるようになっております。代替画像販売によるイメージ違いの返品はお断りさせていただいておりますのでその点ご留意して購入していただくようお願いいたします。

インターネットエクスプローラ8について

ログイン画面



互換表示アイコン



アイコンをクリックすることで互換表示になります

ブラウザが非対応であることをお伝えするメッセージ

インターネットエクスプローラのバージョン8につきましては現在動作保証対象外となっております(2009年7月現在)。ただし既にバージョン8を導入済みの方は「互換表示」機能を用いてバージョン7相当の動作環境に変更することができます。「互換表示」を用いることで本システムの利用が可能になるとの報告事例はございますが、全ての挙動について検証はできておりませんので自己責任の範囲内でのご利用になることをご理解下さい。

取引画面でご覧いただける商品のアップ画像

イメージ画像



02月23日の入荷商品画像です。

郵便番号
荷主
品名
仕立
査定
鉢サイズ
入数
ナデシコ

実際の

画像

を見ながら

ネットで取引

年間7000万鉢、25万アイテムを取り扱う鉢物専門のインターネット取引サービス。驚くべきはその取扱量だけではありません。実物の商品画像を見ながら取引ができるのです。今までとは一味違う新感覚のネット取引を是非ご体験下さい。

画像など情報満載

豊富な取扱量

7000
万鉢
年間
25
万鉢

検索機能が多彩で便利

うれしい実物画像

ランキングで売れ筋商品がわかる

オススメ商品をカタログ形式で見れる



取引画面スクリーンショット

購入方法はとっても簡単。入荷商品やカタログからお目当ての商品をお選びいただけます。購入をサポートする機能も満載。

入荷している商品から購入する

たくさんの商品から選べる

購入の流れ



カタログ掲載商品から注文する

オススメ商品から選べる

購入の流れ



step 1 商品を検索

「入荷商品購入」タブをクリックし、商品検索を行います。検索結果は一覧で表示されます。画像をクリックすればより詳しい情報をご覧いただけます。

step 2 必要口数を入力

商品リストには購入数を入力するボックスがあります。ご希望の商品の該当欄に必要な口数を入力してください。同一ページで複数入力していただくと一括で購入できます。

残口数: 7 購入口数 揃い

step 3 購入ボタンをクリック

実際の購入は画面右下の購入ボタンをクリックして購入依頼を行います。



購入前に内容を確認したい場合は「確認あり」を、迅速に購入を完了したい場合は「確認なし」を押してください。

step 4 購入結果の確認

購入した結果は必ず「取引履歴」にてご確認下さい。(他の利用者との競合等の理由で購入できない場合もございます)

揃い 結果: 全購入



step 1 商品を検索

「予約注文」タブをクリックし、商品検索を行います。検索結果は一覧で表示されます。画像をクリックすればより詳しい情報をご覧いただけます。

step 2 納品日、口数を入力して発注

「商品注文」ボタンをクリックすると注文画面が開きます。納品期間と販売価格をご確認のうえ、納品日と口数を指定して発注してください。

納品日 2009/02/02

販売単価 ¥1,100

希望口数



step 3 注文結果を確認

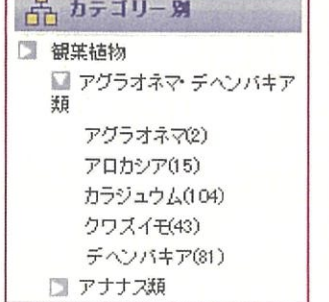
ご注文いただいた後は必ず「進捗確認」で内容をご確認下さい。注文直後の数分間は取り消しすることもできます。実際の納品の可否は出荷者と調整がつき次第商品ごとに結果が反映されますので定期的にご確認下さい。

60号 4入

検索機能が充実

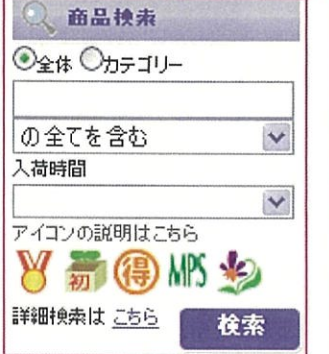
お目当ての商品を簡単に探しいただけるように様々な検索方法を提供しております。観葉植物、ランなどカテゴリーごとに絞り込みたい場合は「カテゴリー検索」をご利用下さい。

カテゴリー検索メニュー




目的の商品が決まっている場合は「キーワード検索」をご利用下さい。

キーワード検索メニュー



またいろんな条件の組み合わせで検索したい場合は「詳細検索」が便利です。検索結果は商品ごとに「お気に入り」としてご登録いただくと次回よりワンクリックで検索することができます。

売れ筋商品が一目でわかる



トップページや「入荷商品購入」のページには左サイドメニューに売上の人気ランキングが表示されています。「入荷商品購入」では表示されている商品をクリックすると該当商品の入荷を検索し購入することができます。またランキングの表示はカテゴリーと連動して表示内容が変わります。例えば特にカテゴリーを指定しない場合は全体のランキングが表示されますが、「観葉植物」を選んだ場合は観葉植物のランキングが、さらに「アンズリウム」を選んだ場合はアンズリウムのランキングが表示されます。人気商品のトレンドを把握したい場合や、商品選びに迷われた際は是非ご利用下さい。

お買上データはExcelで編集できる



ご購入いただいた商品の明細は「ご利用明細」でご確認いただけます。明細は閲覧だけでなく印刷に最適なPDF形式の表示やExcelで表示・加工ができるCSV形式でのダウンロードもできます。

